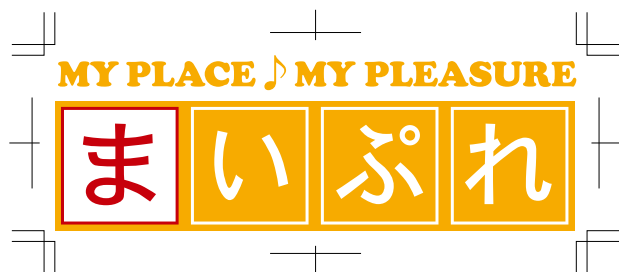


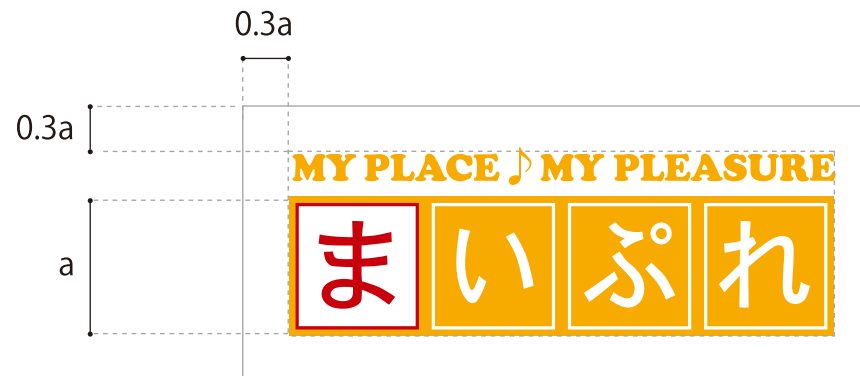
ロゴタイプ

ロゴは「まいぷれ」のブランドイメージの中心となるものです。
さまざまな制約や条件をもつ媒体において、効果的に表示してください。



アイソレーション (保護エリア)

この領域内には他のデザイン要素や文字などを表示しないことを推奨します。
下に示したのは、確保を推奨する保護エリアです。



基本カラー



ロゴガイドライン [ロゴマーク&使用例]

ロゴマーク

基本的にはロゴタイプを使用することを前提としています。
ただし、デザイン上の都合や、表示アイテムのサイズ等に制限がある場合は
特例としてロゴマークの使用が可能です。



基本カラー


 C0 M40 Y100 K0  C0 M100 Y100 K20

使用例

使用する場合は、必ずデータを使用し忠実に再現してください。
下図はロゴマークの使用例の一部です。



Web サイトのファビコンに使用



地図のアイコンに使用



ソーシャルメディア（Twitter、Facebook 等）のサムネイルに使用

ロゴガイドライン [使用禁止例]

下図に示した使用禁止例に反するロゴの使用・表示を一切禁止します。



分解・配列変更



回転




比率変更

変形してはならない



角度を変えてはならない



書き加えたり取り除いたり
他のものを上に重ねてはならない



規定外の配色で
表示してはならない



文章中表示してはならない



枠線をつけてはならない



影を加えてはならない

※表示禁止例



濃い色背景



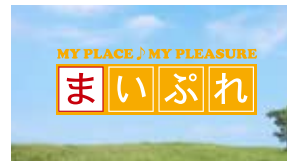
写真背景



イラスト背景

※文字の可読性が低くなる背景の上に表示してはならない

※表示可能例



※アイソレーションをとっている場合や、規定の白フチをつけている場合は表示可

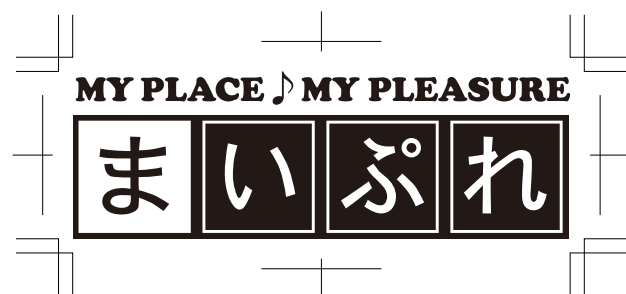
※十分に文字の可読性を維持できる場合のみ、白フチなしで背景の上に表示可

■ ロゴガイドライン [単色での表示規定]

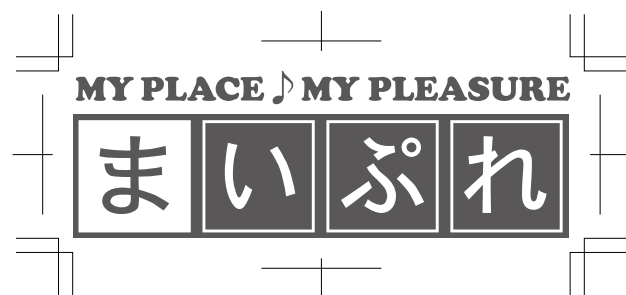
単色で利用する場合は、背景とのコントラストに注意し、十分に文字の可読性を維持できる場合のみ、以下の色に限定して表現可能です。

淡い色への表示

淡い色への表示は以下の2パターンとする。



■ K100



■ K80

濃い色への表示

濃い色への表示は以下の2パターンとする。



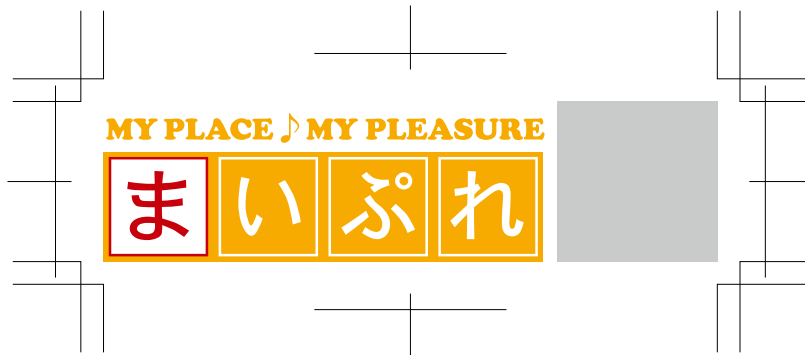
■ K100



■ C0 M0 Y0 K0

地域ロゴ

グレー背景に収まるサイズで、エリア名、またはイラストを配置してください。



アイソレーション (保護エリア)

この領域内には他のデザイン要素や文字などを表示しないことを推奨します。
下に示したのは、確保を推奨する保護エリアです。



基本カラー

